

Previdência complementar: segurança ou incerteza?

Coordenação GTSSA

Nov/2024

2024

2º TRIMESTRE
ATUALIZADO EM OUT 2024



RELATÓRIO GERENCIAL DE PREVIDÊNCIA COMPLEMENTAR

Acompanhamento Estatístico da Evolução dos
Segmentos Fechado e Aberto de Previdência Complementar

SUPLEMENTO

CONFIRA A 9ª EDIÇÃO DO
SUPLEMENTO ESPECIAL



A INSCRIÇÃO
AUTOMÁTICA COMEÇA
A SE TORNAR
REALIDADE NAS
ENTIDADES FECHADAS
DE PREVIDÊNCIA
COMPLEMENTAR - EFPC

MINISTÉRIO DA
PREVIDÊNCIA SOCIAL

GOVERNO FEDERAL
BRASIL
UNIÃO E RECONSTRUÇÃO



○ sistema...

- Previdência complementar: segmentos fechado e aberto de Previdência Privada
- Segmento fechado: Entidades Fechadas de Previdência Complementar (EFPC) - Fundos de Pensão
- Segmento aberto: Entidades Abertas de Previdência Complementar (EAPC) e Seguradoras

Previdência complementar ou privada?

EFPC

- Acessíveis aos servidores da União, Estados, Distrito Federal e Municípios
- Os entes federativos que aderiram ao EFPC – patrocinadores
- Pessoas jurídicas de caráter profissional, classista ou setorial – instituidores

EAPC

- Qualquer pessoa pode aderir aos planos individuais
- Planos coletivos

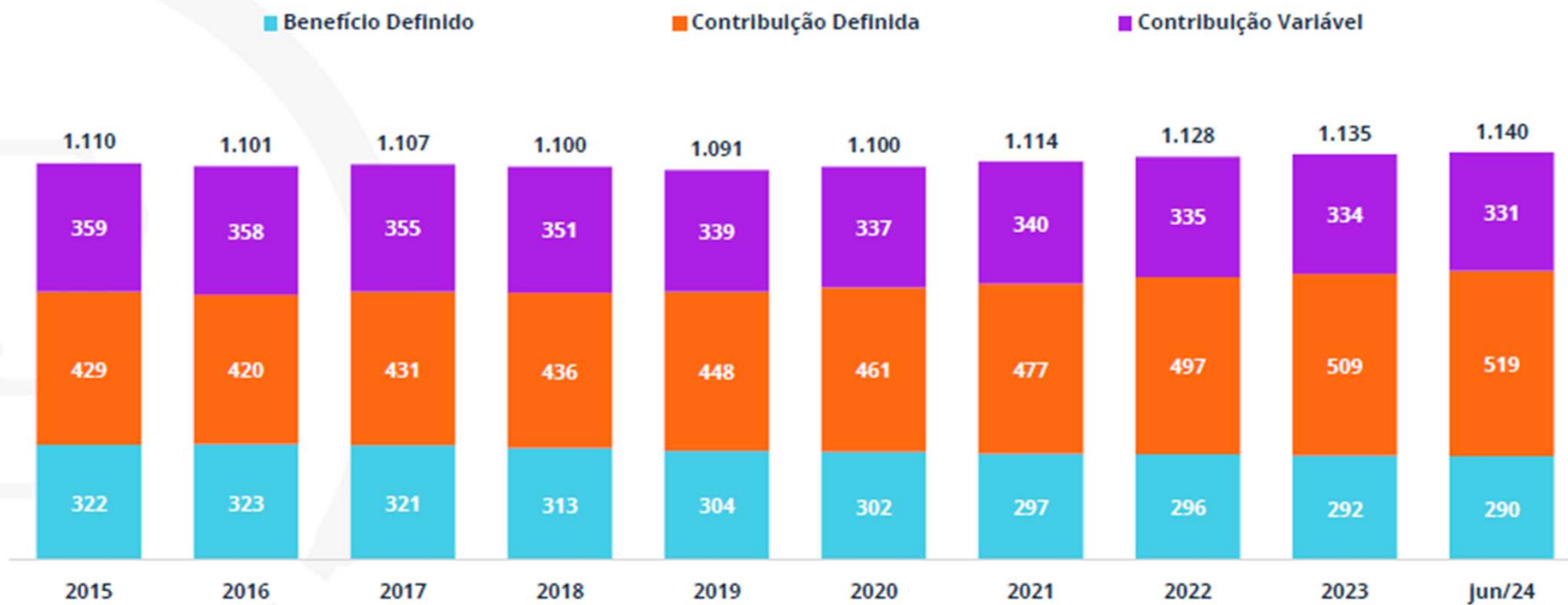
Patrocinadores

- Entre junho de 2023 e junho de 2024 - acréscimo de 190 novos patrocinadores, especialmente entre os entes públicos estaduais e municipais

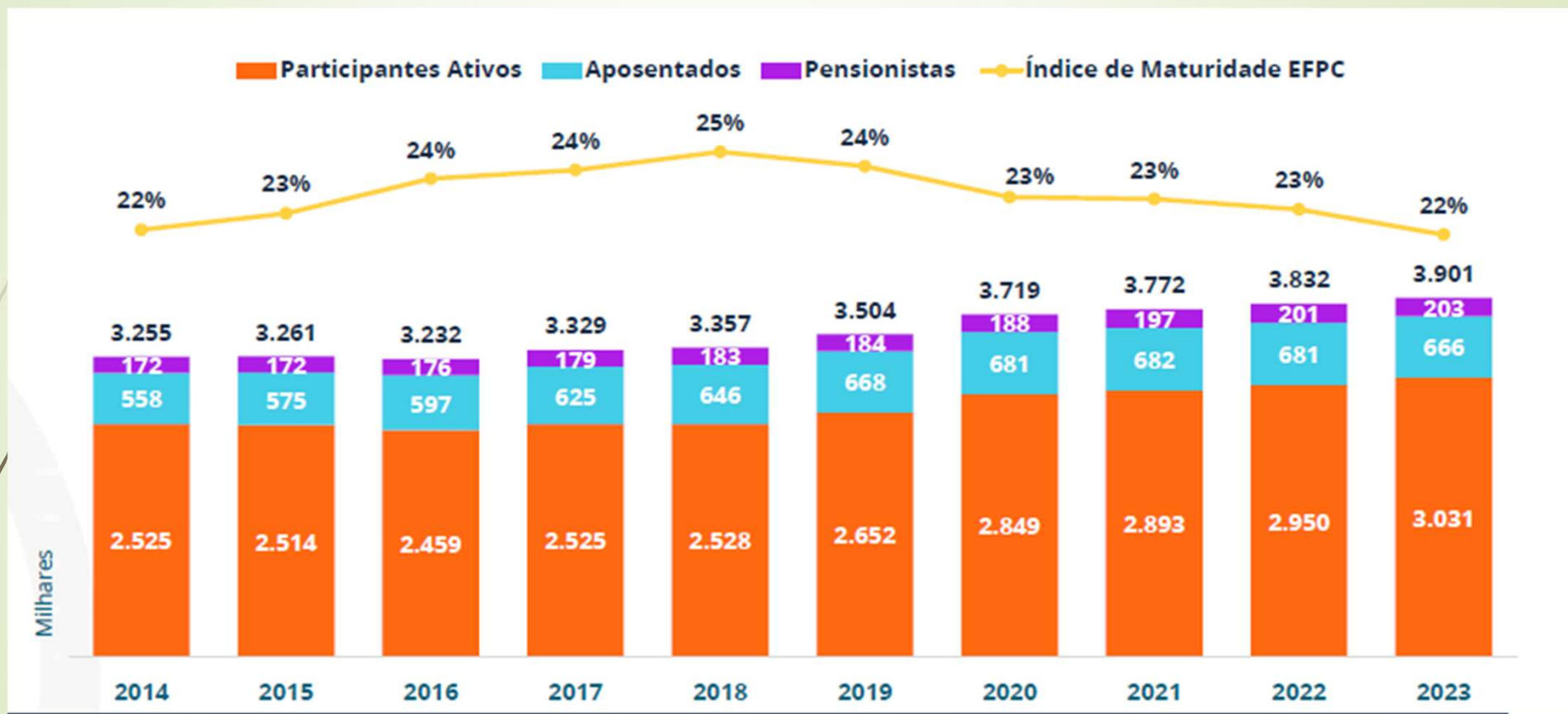
1.3 QUANTIDADE DE PATROCINADORES E INSTITUIDORES DAS EFPC



1.2 QUANTIDADE DE PLANOS DE BENEFÍCIOS DAS EFPC POR MODALIDADE



2.2 EVOLUÇÃO DA POPULAÇÃO DAS EFPC



	2014	2015	2016	2017	2018	2019	2020	2021	2022	2023
EFPC - PATROCÍNIO PRIVADO										
Participantes Ativos	1.580.093	1.555.640	1.499.295	1.560.696	1.540.086	1.631.241	1.734.047	1.769.947	1.792.412	1.828.409
Aposentados	251.597	255.777	260.271	264.786	270.277	276.485	285.753	289.465	293.444	293.356
Pensionistas	58.350	61.541	62.870	63.644	65.243	65.217	68.058	74.363	76.725	79.063
Total	1.890.040	1.872.958	1.822.436	1.889.126	1.875.606	1.972.943	2.087.858	2.133.775	2.162.581	2.200.828
Índice de Maturidade Patrocínio Privado	16%	17%	18%	17%	18%	17%	17%	17%	17%	17%
EFPC - PATROCÍNIO PÚBLICO										
Participantes Ativos	752.954	755.583	744.902	737.032	748.032	741.509	799.820	776.014	793.653	809.618
Aposentados	306.018	318.409	335.651	359.638	362.359	371.359	375.244	376.754	376.668	366.352
Pensionistas	113.074	109.864	112.747	114.831	116.632	117.653	118.815	121.091	123.105	122.617
Total	1.172.046	1.183.856	1.193.300	1.211.501	1.227.023	1.230.521	1.293.879	1.273.859	1.293.426	1.298.587
Índice de Maturidade Patrocínio Público	36%	36%	38%	39%	39%	40%	38%	39%	39%	38%
EFPC - INSTITUIDORES										
Participantes Ativos	192.416	202.743	214.764	227.072	239.929	279.412	315.582	346.583	363.967	393.463
Aposentados	591	648	747	1.026	13.734	19.800	19.833	16.120	10.457	6.502
Pensionistas	301	455	511	554	692	931	1.528	1.998	1.669	1.271
Total	193.308	203.846	216.022	228.652	254.355	300.143	336.943	364.701	376.093	401.236
Índice de Maturidade Patrocínio Instituído	0,5%	0,5%	0,6%	0,7%	5,7%	6,9%	6,3%	5,0%	3,2%	1,9%

	2022	2023
	1.792.412	1.828.409
	293.444	293.356
	76.725	79.063
	2.162.581	2.200.828
	17%	17%
	793.653	809.618
	376.668	366.352
	123.105	122.617
	1.293.426	1.298.587
	39%	38%
	363.967	393.463
	10.457	6.502
	1.669	1.271
	376.093	401.236
	3,2%	1,9%

	2014	2015
EFPC - PATROCINIO PRIVADO		
Participantes Ativos	1.580.093	1.550.000
Aposentados	251.597	250.000
Pensionistas	58.350	60.000
Total	1.890.040	1.860.000
Índice de Maturidade Patrocínio Privado	16%	
EFPC - PATROCINIO PÚBLICO		
Participantes Ativos	752.954	750.000
Aposentados	306.018	310.000
Pensionistas	113.074	100.000
Total	1.172.046	1.160.000
Índice de Maturidade Patrocínio Público	36%	
EFPC - INSTITUIDORES		
Participantes Ativos	192.416	200.000
Aposentados	591	600
Pensionistas	301	300
Total	193.308	200.900
Índice de Maturidade Patrocínio Instituído	0,5%	

	2020	2021	2022	2023
	1.734.047	1.769.947	1.792.412	1.828.409
	285.753	289.465	293.444	293.356
	68.058	74.363	76.725	79.063
	2.087.858	2.133.775	2.162.581	2.200.828
	17%	17%	17%	17%
	799.820	776.014	793.653	809.618
	375.244	376.754	376.668	366.352
	118.815	121.091	123.105	122.617
	1.293.879	1.273.859	1.293.426	1.298.587
	38%	39%	39%	38%
	315.582	346.583	363.967	393.463
	19.833	16.120	10.457	6.502
	1.528	1.998	1.669	1.271
	336.943	364.701	376.093	401.236
	6,3%	5,0%	3,2%	1,9%

2.10 POPULAÇÃO DOS PLANOS DE BENEFÍCIOS INSTITUÍDOS E PATROCINADOS DE EFPC

Evolução da População dos Planos Instituídos

■ Participantes Ativos ■ Aposentados ■ Pensionistas



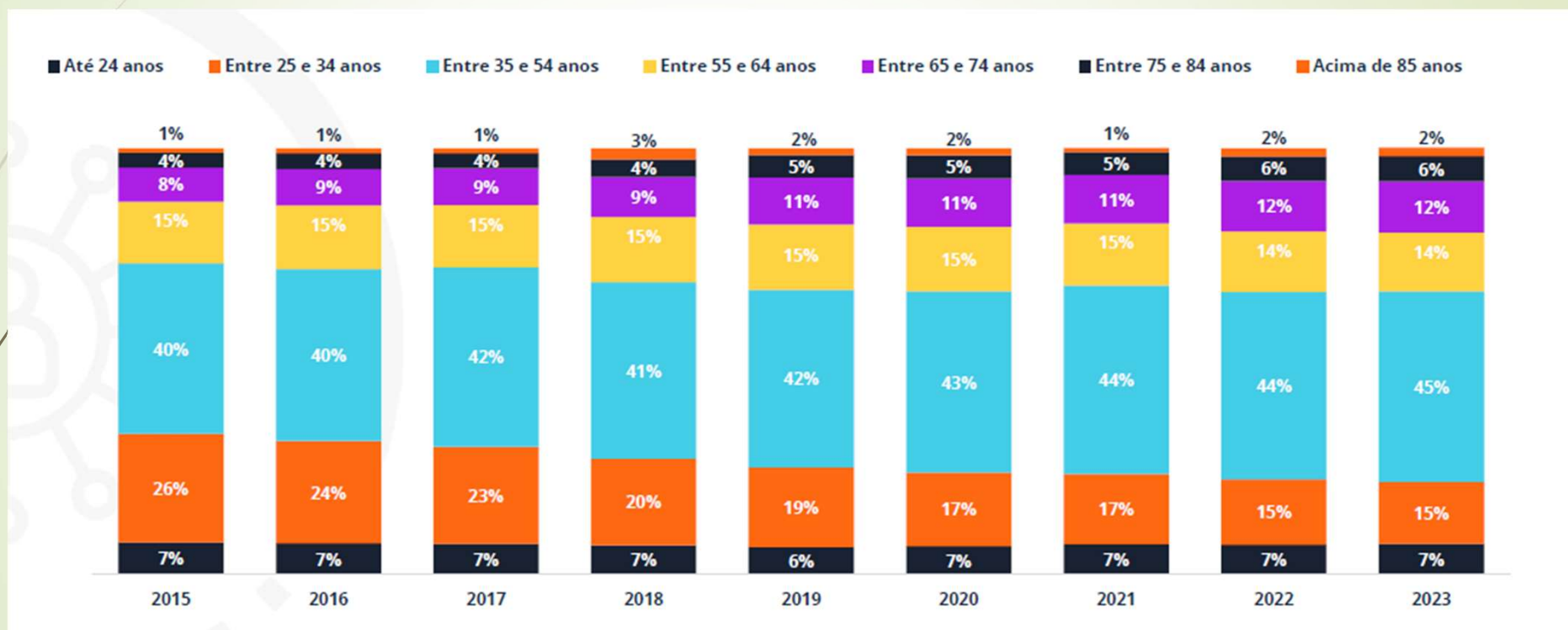
POPULAÇÃO PLANOS INSTITUÍDOS

Participantes Ativos	252.912	275.078	332.125	383.019	454.443	501.287	650.877	712.551	761.041	828.260
Aposentados	867	1.214	1.350	1.729	14.659	18.228	20.662	16.117	11.314	7.855
Pensionistas	358	514	588	801	1.220	1.369	1.793	2.190	1.948	1.561
Total	254.137	276.806	334.063	385.549	470.322	520.884	673.332	730.858	774.303	837.676

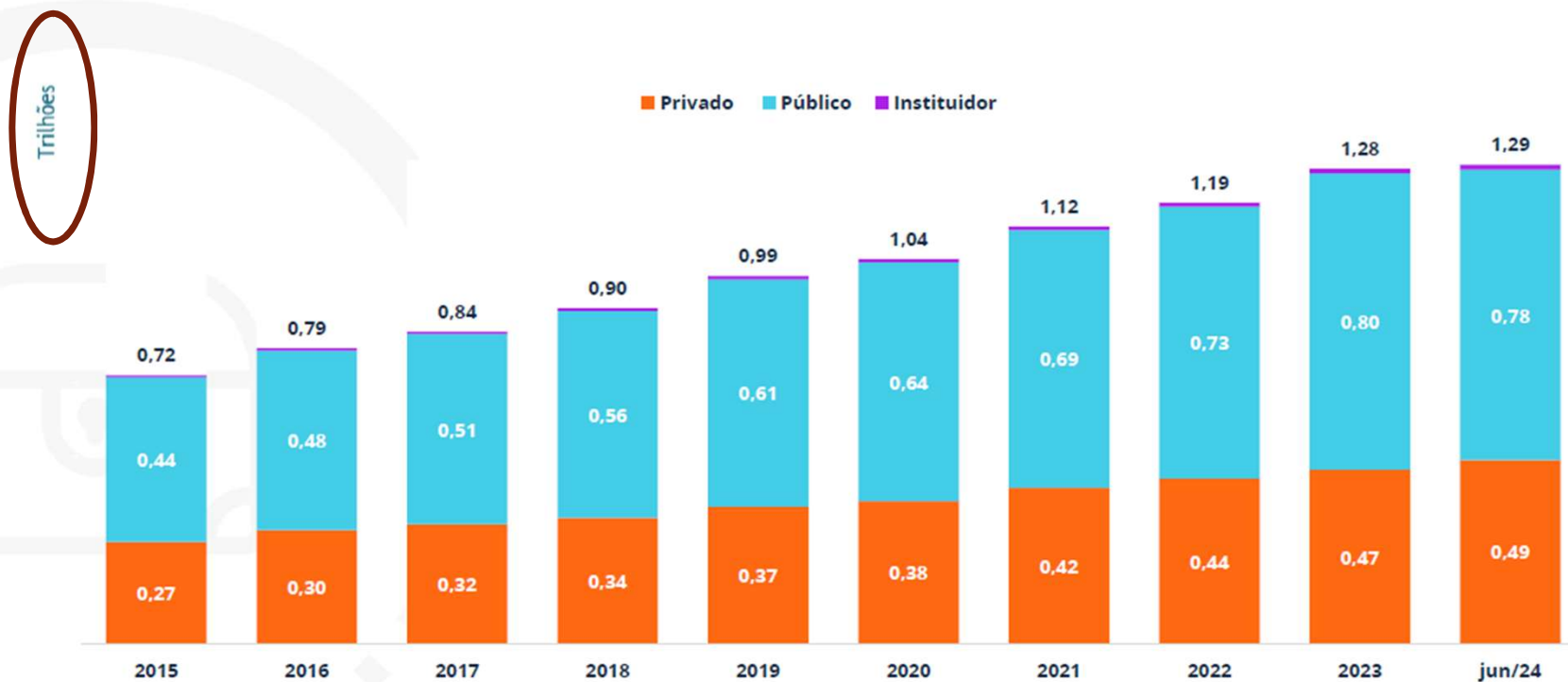
POPULAÇÃO PLANOS PATROCINADOS

Participantes Ativos	2.476.780	2.443.497	2.370.895	2.340.020	2.262.918	2.288.564	2.364.371	2.286.447	2.352.802	2.351.131
Aposentados	564.385	578.976	603.531	632.492	641.686	648.554	674.873	622.851	684.026	673.185
Pensionistas	173.382	172.791	177.289	180.106	182.551	181.767	187.648	177.778	200.582	202.446
Total	3.214.547	3.195.264	3.151.715	3.152.618	3.087.155	3.118.885	3.226.892	3.087.076	3.237.410	3.226.762

2.5 % POPULAÇÃO TOTAL DOS PLANOS DE EFPC POR FAIXA ETÁRIA



3.3 ATIVO DAS EFPC POR TIPO DE PATROCÍNIO



3.6 RANKING 10 MAIORES EFPC

RS Bilhões

Junho/2024



Em **junho de 2024** o ativo de investimentos da previdência complementar atingiu o montante de **R\$ 2,75 trilhões**

Representam
58% do patrimônio das
EFPC.



Lucros...

- No segundo trimestre de 2024 o superávit acumulado das entidades fechadas de previdência complementar foi de R\$ 26,65 bilhões e o déficit acumulado foi de R\$ 32,8 bilhões em aproximadamente 270 planos
- Resultado financeiro foi negativo (cerca de R\$ 6,1 bilhões).
- **“Os planos BD apresentaram um déficit de R\$ 6,9 bilhões e impulsionaram o resultado negativo do conjunto de planos”**
- Contribuição Variável - superávit da ordem de R\$ 1,5 bilhão
- Nos planos Contribuição Definida - resultado negativo - aproximadamente R\$ 724 milhões

IMPLEMENTAÇÃO DA "PREVIDÊNCIA PRIVADA" NOS ESTADOS (BASE DO ANDES-SN)



- Autorizado o Funcionamento⁽¹⁾
Em funcionamento⁽¹⁾
- Leis Aprovadas (Instituição e Criação)⁽²⁾
(Instituição)⁽²⁾
- Em estudo⁽³⁾ Sem Registro Público de Projeto Lei⁽³⁾
Apresentação Projeto de Lei⁽³⁾
- Estados sem representação do
ANDES-SN em Universidades Estaduais⁽⁴⁾

Formulação: Pesquisa ANDES-SN a partir de dados dos estados e do Ministério da Economia.



Financiamento nos Regimes Próprios Previdência Social (RPPS) nos estados tendências enunciadas na estruturação do sistema e na legislação (Andes-SN, 2020)



9.1 PREVIDÊNCIA COMPLEMENTAR DO SERVIDOR PÚBLICO NOS ESTADOS, DF E MUNICÍPIOS



LEGENDA

Situação	Estado/DF	Capitais	Demais Municípios	Total de Entes
■ RPC INSTITUÍDO E VIGENTE*	25	18	759	802
■ RPC INSTITUÍDO, MAS NÃO VIGENTE**	1	6	1.167	1.174
■ RPC NÃO INSTITUÍDO***	1	2	162	165

*RPC INSTITUÍDO E VIGENTE - Lei aprovada e Convênio de Adesão Autorizado

** RPC INSTITUÍDO, MAS NÃO VIGENTE - Ente com apenas a Lei Aprovada

*** RPC NÃO INSTITUÍDO - Sem Lei e sem Convênio de Adesão

O caso Prevcom

- Fundação de Previdência Complementar do Estado de São Paulo
- Atua em 5 estados da federação (São Paulo, Mato Grosso do Sul, Mato Grosso, Rondônia e Pará) e 24 municípios, inclusive a cidade de São Paulo. Nove planos em funcionamento.



Patrimônio

(set/2024)

R\$ 3,68 bilhões



Número de
participantes
ativos

(set/2024)

52.351



Número de
assistidos

(set/2024)

895



Rentabilidade nos
últimos 12 meses

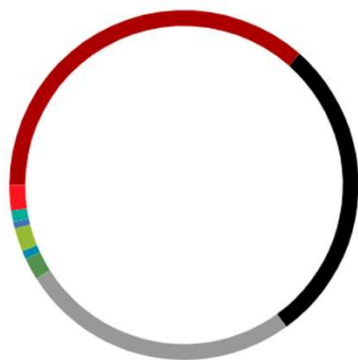
(outubro/2023 - setembro/2024)

10,80%

O caso Prevcom


Receita e despesa

Receita no mês (set/2024)
R\$ 4,06 milhões



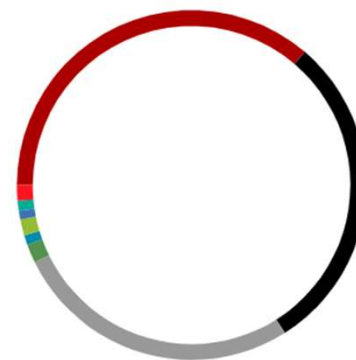
PREVCOM RP: R\$ 1,48 milhão
 PREVCOM RG: R\$ 1,16 milhão
 PREVCOM RG-UNIS: R\$ 1,06 milhão
 PREVCOM RO: R\$ 82,26 mil
 PREVCOM MULTI: R\$ 32,13 mil
 SP Previdência: R\$ 88,23 mil
 PREVCOM MS: R\$ 24,16 mil
 PREVCOM MT: R\$ 42,55 mil
 PREVCOM PA: R\$ 95,07 mil

Despesa no mês (set/2024)
R\$ 2,53 milhões



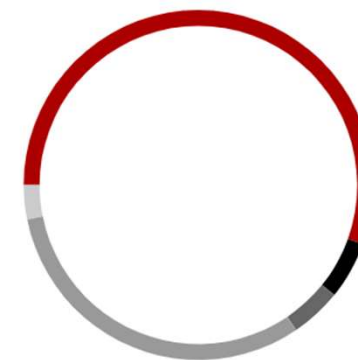
Pessoal e encargos: R\$ 1,58 milhão
 Aluguel: R\$ 139 mil
 Comunicação: R\$ 103 mil
 Serviços Terceiros: R\$ 639 mil
 Outros: R\$ 68 mil

Receita no ano (jan-set/2024)
R\$ 33,84 milhões



PREVCOM RP: R\$ 12,26 milhões
 PREVCOM RG: R\$ 10,08 milhões
 PREVCOM RG-UNIS: R\$ 9,04 milhões
 PREVCOM RO: R\$ 579,91 mil
 PREVCOM MULTI: R\$ 301,74 mil
 SP Previdência: R\$ 504,01 mil
 PREVCOM MS: R\$ 266,87 mil
 PREVCOM MT: R\$ 319,93 mil
 PREVCOM PA: R\$ 484,65 mil

Despesa no ano (jan-set/2024)
R\$ 23,18 milhões



Pessoal e encargos: R\$ 12,86 milhões
 Aluguel: R\$ 1,24 milhão
 Comunicação: R\$ 1,10 milhão
 Serviços Terceiros: R\$ 7,25 milhões
 Outros: R\$ 732 mil

ANDES

SINDICATO NACIONAL

A Previdência e os Docentes das Instituições Públicas



SINDICATO
ANDES
NACIONAL

Central Sindical e Popular - CONLUTAS

2ª EDIÇÃO - REVISADA
E ATUALIZADA - NOVEMBRO DE 2013

CARTILHA

ANDES

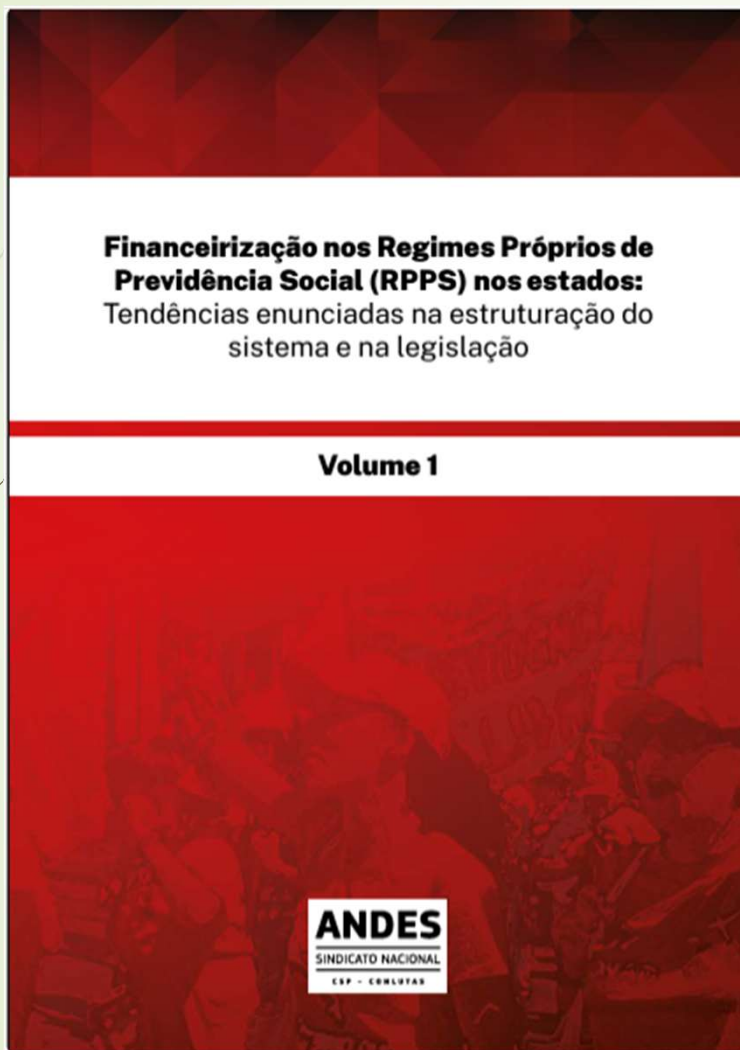
SINDICATO NACIONAL

CSP - CONLUTAS


REGIME DE
PREVIDÊNCIA
COMPLEMENTAR

Funpresp





Funpresp:
garantia de
incertezas.



III JORNADA PARA ASSUNTOS DE **APOSENTADORIA**

APOSENTADORIA
É DIREITO:

INTEGRALIDADE
PARIDADE
E SEGURANÇA

7 E 8 DE NOVEMBRO 2024
BRASÍLIA (DF)



ANDES
SINDICATO NACIONAL

Obrigada!

mschultz@usp.br